



メディウム・絵具カタログ 2020

ATHENA
株式会社アシーナ

TEL 04-7199-3003
FAX 04-7199-3072
<http://www.athena-inc.co.jp/>

- 価格は税別表示です。
- このカタログに記載の商品は、価格、仕様等予告なしに変更する場合がありますので、あらかじめご了承ください。
- 色見本は、印刷のため実際の色と異なることがあります。
- 2019年10月1日現在 v2019.10.1

下地メディウム 作品をきれいに仕上げるには下地作りが必須!

BBパーフェクトシーラー

- 泡立たず筆ムラが残りません。
- 約15～30分で乾燥します。
- 絵具と混ぜて一度で下地塗りもできます。
- 原液で使うと木の節を埋められます。
- 水性・速乾性



完全にマットで、仕上がりは無色透明、薄めずに使え、扱いやすいシーラーです。木のヤニを止め、表面をなめらかにして絵具の定着を良くします。



①木目に沿ってサンディング(粗目)し、タッククロスで木くずを拭き取ります。



※振って混ぜると泡立ちの原因になります。



③手早く塗り、15～30分ほど乾かします。軽くサンディング(細目)し、表面を整え、タッククロスで表面を拭きます。



④ベースの色を塗ります。※塗り終えたら必ず筆を洗いましよ。

サイズ	商品コード	価格
118ml	BA1240-5000	¥860
250ml	BA1240-5016	¥1,360

木素材の下地作りのポイント!

※どうしてサンディングが大事なのですか?

下地の段階でなめらかな表面にすることで、ペイントのとき塗りやすく、仕上げのときムラになりにくくなります。木目の方向に沿ってよくサンディングしましょう。

※ペイントしない面にもシーラーを塗るのですか?

木の作品を長い間壁にかけておくとヤニで壁が汚れてしまうことがあります。ボードやブラークなどの場合、全ての面にシーラーを塗るとヤニが止まるので壁を汚れから守ることができます。また、木が反ってしまうのを防ぐこともできます。

※ステインのときはシーラーを塗らなくてよいのですか?


塗った方がよいでしょう。また、パーフェクトシーラーは、絵具と水と混ぜてステイン剤として使うこともできます。

※シーラーに水を混ぜてもいいのですか?


水を混ぜてもヤニを止めるのに十分な効果を発揮しますが、混ぜない方がより効果が高くなります。特にパイン材などの1枚板の場合は、木の性質上ヤニが出やすいので、水で薄めずに塗る方がよいでしょう。

※きれいなマスキングがひと手間です。 “ガーデンペイントクリアコート”(デコアート)

マスキング技法で、「テープを剥がしたらその下に絵具がにじんで入ってしまった!」という経験を持つ方が多いと思います。その“上手くいかなかったマスキング”が、マスキングテープの上に「ガーデンペイントクリアコート」を塗ることによって、全くにじむことなく完璧に仕上がります! クリアコートは紙や布を貼る接着剤や、品のあるマット仕上げのニスとしても使えます。



マスキングテープと素材をまたくようにクリアコートを塗って乾かします。乾くと透明になります。



その上に絵具を塗ります。マスキングだけの時よりエッジがシャープに仕上がります。



UG4601-1024 ガーデンペイント 2oz DCP24 クリアコート

ステイン仕上げのメディウム

BBナチュラルステイン

水性でサラッとして塗りやすいステイン剤。耐久性があり、仕上げが長持ち。

- シーラーの役割も兼ねるので下地とステインが一度にできます。
- 1本で塗れる面積約3.46㎡

種類(容量118ml)	商品コード	価格
メープル	BA1240-5013	¥1,200
オーク	BA1240-5025	
ウォールナット	BA1240-5030	



作品 大西かをり



- ①素材は予め水で湿らせるか、BBパーフェクトシーラーを塗っておきます。
- ②ステインをよく混ぜます。筆やスポンジブラシで素材に塗ります。
- ③乾かないうちに、布などで軽く拭き取り、好みの色にします。
- ④より濃いめに仕上げたい時は、好みの色になるまで繰り返し塗ります。

ステインング/アンティークングメディウム DS51

アクリル絵具と1対1に混ぜて好みのステイン色が作れます。スタンピングメディウムとしても使えます。



サイズ	商品コード	価格
59ml	A1222-0023	¥400

下地に使えるスプレー

アシーナ ペインターズスプレー マット

仕上げ用スプレーとして使われていますが、プラスチックやメタル用のシーラーとしても使えます。スプレーを作品の表面から30センチ以上離し、表面がスプレー液で垂れないよう、徐々にスプレーしてください。雨天の日は湿気を吸って白くなる場合がありますのでご使用を避けてください。

サイズ	商品コード	価格
200ml	DB1299-0004	¥1,150



スプレー豆知識

※スプレーをして白く曇ってしまった経験はありませんか?


梅雨の季節や雨が降っている日にスプレーを使用すると、作品の前にある空気中の水分を作品の表面に閉じ込めてしまうため、その水分が白く見えてしまいます。スプレーは、雨の降っていない乾燥した日を選んでください。

※ニスが垂れていませんか?

一気にスプレーをしますと、作品の表面が濡れてしまい、ニスが垂れる原因になります。30センチ以上画面から離して、表面が乾燥した状態を保つようにしてスプレーしてください。1度に仕上げようと思わないで、数回に分けて徐々にスプレーするのが綺麗に仕上げるコツです。

※ノズルを詰まらせていませんか?

使用後、缶を逆さにして0.5秒位噴射してチューブの中の溶剤を出すと、次に使う時に詰まりません。



チョークボード

チョークボードコーティング クリア 236ml

刷毛で簡単に变身! 壁やキャビネット、ドアなど好きなものを好きな場所で、もとの色はそのままだけにチョークボードに変えられます。よく振ってお使いください。塗装面を縦方向に一度塗り、一時間以上乾燥させた後、横方向に一度塗ります。1日よく乾燥させ、表面を軽くサンディングして仕上げます。

サイズ	商品コード	価格
236ml	UG1272-0001	¥1,200



乾きを遅らせ筆運びをよくするメディウム

BBクリアグレイズ

アクリル絵具に少量まぜ、乾きを遅くし伸びをよくするメディウムです。ストロークを描く際やフォーフィニッシュ（疑似仕上げ）、アンティークングに最適。

アクリル絵具、ステイン剤、シーラー、バーニッシュなどに少量混ぜます。水性・安全無害

サイズ	商品コード	価格
118ml	BA1240-5027	¥1,000



布に描くためのメディウム

アメリカナ ファブリックペインティングメディウム DAS10

アクリル絵具と2対1に混ぜて布にペイントすると絵具の定着が良くなります。既製の布用絵具にない色を作ってペイントできます。

サイズ	商品コード	価格
118ml	A1201-5008	¥400



仕上げニス 仕上げのニスは作品の用途、好みの光沢によって選びましょう。

BBマルチクラフトバーニッシュ グロス

飾る作品向け

テクニックいらずで誰にでもカンタンにきれいに塗れる仕上げ剤です。

- 泡立たず筆ムラが残りません。
- 約15～30分で乾燥します。
- 重ね塗り、ウェットサンディングができます。
- 一度塗りでする面積の目安は2.23㎡です。
- 水性・速乾性。
- 変色しません。

種類	サイズ	商品コード	価格
グロス	118ml	BA1240-5002	¥780
	250ml	BA1240-5020	¥1,000
マット	118ml	BA1240-5033	¥780
	250ml	BA1240-5051	¥1,000



BBポリウレタンバーニッシュ

家具や実用的な作品向け

丈夫で厚い特殊被膜がしっかりコーティングできます。塗りやすくムラも残りません。

- ツヤの違いがはっきりと出るので、思い通りの仕上がりになります。
- 水性・速乾性。

※サテン、マットは成分が沈殿しやすいので上下をよく攪拌してから使ってください。

種類	サイズ	商品コード	価格
マット	118ml	BA1240-5005	¥860
	250ml	BA1240-5019	¥1,250
サテン	118ml	BA1240-5022	¥860
	250ml	BA1240-5017	¥1,250
グロス	118ml	BA1240-5004	¥860
	250ml	BA1240-5018	¥1,250



バーニッシュ豆知識



※ニスとバーニッシュはどう違うの？

全く同じです。英語の「バーニッシュ (varnish)」は日本で「ワニス」と呼ばれるようになり、それがなまって「ニス」になりました。

※マルチクラフトバーニッシュって何？

アクリル樹脂系で、透明度が非常に高く、黄変は全くありません。また、サンディングができ、何層も重ねて塗ってもほとんどその透明度は変わりません。

※ポリウレタンバーニッシュって何？

ポリウレタン樹脂系で、その皮膜はアクリル系に比べるとさらに堅牢です。紫外線にも強く、太陽の光や摩擦による劣化がほとんど起こりませんので、屋外用の作品にも非常に向いています。皮膜が硬いので、サンディングには向きません。塗り重ねは3～4回が限度です。

※ポリウレタンバーニッシュで厚く仕上げたい場合は？

マルチクラフトバーニッシュを何層も重ねて塗り、最後にポリウレタンを一度塗ると、厚さと強さを兼ねたものになります。

スプレータイプの仕上げ剤

アシーナ ペインターズスプレー

透明で耐久性に優れ、あらゆる素材に使えます。クリスタルクリアは作品に自然な光沢を与え、輝きのある美しい表面に。マットは余分な光沢を除き、きれいで落ち着いた表面に。マットは良く振ってから使ってください。

※雨天の日は湿気を吸って白くなる場合がありますのでご使用をお避けください。

種類(容量200ml)	商品コード	価格
クリスタルクリア	DB1299-0003	¥1,150
マットフィニッシュ	DB1299-0004	



ニスの特長を生かしていますか？

※マットのバーニッシュがグロス仕上げになっていませんか？

マットのバーニッシュは、艶消しのシリカという石粉が入っていますので、しっかり混ぜてから塗りましょう。

よく混ぜないと“マット”バーニッシュであっても、ほとんどが“グロス”の仕上がりになってしまいます。ボトルを振ってしまうとバーニッシュの中に大量の空気が入ってしまい、塗った表面が気泡だらけになり、後始末が大変になります。

机の上にボトルを転がすようにしてよく混ぜてから塗りましょう。

※バーニッシュに塗りムラがでていませんか？

しっかり混ぜたバーニッシュは、ナイロン毛で大きめの大筆又は刷毛で塗ると筆ムラが少なくてきれいに塗れます。

木素材の場合は木目に沿って塗ります。薄くぬり、数回重ね塗りするのがコツです。毛が抜けなくて柔らかい、質のいい筆(刷毛)を使うのも大切です。

2液タイプの仕上げ剤

ヘリテージDECOリキッドガラスセット

クリスタルガラスのような輝きと透明感が作れる2液コート剤。経年による黄変もほとんどなく表面の硬さと美しさは驚異です。

- 量を正確に測り2液を1対1で混ぜて使います。
- 1セットでコートできる面積の目安は800cm²です。

サイズ	商品コード	価格
各50ml	Q4900-5006	¥3,000



動画で使用方法が簡単に見られます。



	性質	耐久性	耐光性	耐熱性	黄変	乾き	臭い	サンディング
BBマルチクラフトバーニッシュ	水性アクリル樹脂	○	○	△	しない	早	なし	可
BBポリウレタンバーニッシュ	水性ポリウレタン樹脂	◎	◎	○	少しする	早	なし	不可
BB油性ポリウレタンバーニッシュ	油性ポリウレタン樹脂	◎	◎	◎	する	遅	有	不可
ペインターズスプレー	ラッカーエナメル	△	○	△	少しする	早	有	不可

ひび割れを作るメディウム①

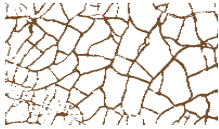
ヘリテージDECOクラックル

模様のような美しいひび割れを作る2液性のクラックルです。

クラックル剤が割れるので、割れ目に油性のペーストや油彩絵具を刷り込んで拭き取ります。

- ※II液は濃度が高いので良く混ぜてからお使いください。
- ※クラックルは水に弱いので仕上げは油性パーニッシュを使ってください。

種類(118ml)	商品コード	価格
I液(ベース)	BD1240-5023	¥1,300
II液(トップ)	BD1240-5024	¥1,200




マジックタッチ

クラックルでできた割れ目に擦り込むペーストです。ワイプオフで余分に付いた分を拭き取ります。

種類(25ml)	商品コード	価格
リッチゴールド	Q4900-0006	¥2,200
オールドゴールド	Q4900-0012	
コパー	Q4900-0014	



You Tube
動画で使用方法が簡単に見られます。



- ①ひび割れさせたい画面にクラックルI液を塗ります。筆の動きは一方方向でなくても構いません。
- ②I液が完全に乾いた後、クラックルII液を塗ります。同じところを二度塗るとせっかくできたクラックルが潰れてしまうので注意してください。
- ③次第にひび割れが現れます。再び十分に乾燥させます。
- ④ひび割れの目にマジックタッチを布で刷り込むと、割れ目のはっきりとします。割れ目以外に付いた余分なマジックタッチを綿布にワイプオフを染み込ませて拭き取ります。

ヘリテージDECO油性ポリウレタンパーニッシュ

アンティーク調の仕上りで、耐水・耐熱・傷や外気や風雨から作品を守ります。

- 1~2時間で手で触れるようになりますが、完全に乾くには24時間以上かかります。二度塗り以上の場合は最初の塗布後4~5時間後に行ってください。
- 使用した筆は筆クリン又はワイプオフで洗ってください。
- 可燃性がありますので、火気近くでは使用しないでください。また、換気を十分にしてください。

サイズ	商品コード	価格
100ml	BD1240-5031	¥1,200



ヘリテージDECOワイプオフ(油性)

マジックタッチの拭き取りに。綿布に染み込ませて拭き取ります。

サイズ	商品コード	価格
180ml	BD1240-5033	¥560



クラックル豆知識


ヘリテージDECOクラックルII液の厚みを変えた場合のクラックルの現れ方

薄く塗ると小さく、厚く塗ると大きなひび割れができます。厚塗りし過ぎると、美しいクラックルが作れなくなれます。



細かいクラックル:
II液を薄めに塗る。

やや厚めに塗る。



大きいクラックル:
II液を厚めに塗る。

厚過ぎると模様が出ません。



上手くひび割れするコツをお話ししましょう。

イーゼークラックルは少し厚めに、大平筆などで画面にできるだけ1回で塗るようにします。その上に塗る絵具は、薄く塗ると細かなひび割れが、厚く塗ると大きなひび割れができます。

ヘリテージDECOクラックルは、I液は筆の方向はランダムで構いませんが、少し厚めに塗ります。II液を薄く塗ると小さく、厚く塗ると大きなひび割れができます。II液を塗る際には、できるだけ筆をしごかないで1度塗りて終わるようにすると、きれいにひび割れます。また、クラックル系のメディウムの乾燥にはドライヤーは使えません。自然乾燥になります。

※絵具は表面が乾いても内部が乾いていない事があります。その上にクラックル液を塗っても絵具から水分が出るので綺麗に割れません。絵具は完全に乾燥させてください。

ひび割れを作るメディウム②


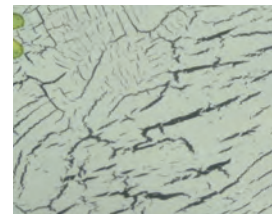
BBイーゼークラックル

作品に簡単に古びた木肌の様なひび割れを作るメディウム。

ベースコート(1色目)し、乾いた後、イーゼークラックルを筆で塗ります。イーゼークラックルが完全に乾いてから、トップコート(2色目)を塗ります。上に塗った2色目がひび割れて下の1色目が見え、アンティーク調になります。

サイズ	商品コード	価格
118ml	BA1240-5015	¥1,080

You Tube
動画で使用方法が簡単に見られます。



- ①下塗りの色が乾いた後、筆またはスポンジブラシで、イーゼークラックルを塗ります。塗る際は、筆の動きは一方方向に、1回で塗るようになります。
- ②完全に乾いた後、上塗りの絵具を塗ります。この時、できるだけ1度塗りにします。しばらくすると表面がひび割れてきます。
- ③ひび割れを保護するために、必ずパーニッシュを塗ってください(水性でOKです)。

ウェザードウッド(クラックリングメディウム) DAS8 2oz

古びた木肌の様なひび割れを作るメディウム。

ベースコートを塗って乾いた後に、クラックルさせた部分にウェザードウッドを塗ります。ウェザードウッドの乾燥後、その上に絵具を塗るとその絵具が割れます。

サイズ	商品コード	価格
59ml	A1222-0000	¥400



筆をキレイにするクリーナー

BB筆クリン

アクリル絵具、油絵具、メディウム、ニス、インク等のついた筆を洗う洗浄液です。

シンナー等の揮発する有害物質を全く含まない水溶性筆洗液で、濁ってしまっても繰り返し使え、経済的です。

サイズ	商品コード	価格
118ml	BA1240-5021	¥500



BBイーザーペイントリムーバー

固まったアクリル絵具・ニスなどにも！UVレジジンの付いた筆にも！筆の軸に入り込んだ絵具も落とせます！液を塗って数分〜一晩おき、水で洗い流すだけでしっかりと落ちます。

※溶かす力が強いので机や筆の軸に付けない様にご注意ください。

絵具を簡単に落とすリムーバー

サイズ	商品コード	価格
118ml	BA1240-5009	¥920

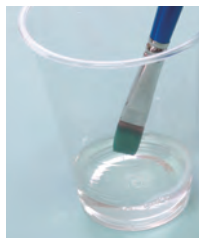


ハケクリン

筆についた溶剤を「溶かす」のではなく「包み込んで引き離す」ことで落とします。

アクリル絵具、ニス、オイル、墨汁などこれひとつで落とすことができます。

サイズ	商品コード	価格
120ml	UC1100-0619	¥3,300
120ml	UC1100-0651	¥500




①筆洗器に筆の根元まで行き渡る量を入れ、容器の側面やフチに筆の毛を押し当て、こすり落とすように洗います。



②絵具が取れたら、水でよくすすぎ柔らかい布またはキッチンペーパーで水気を取ります。液は濁っていても繰り返し使えます。



①乾いて筆先にこびりついた絵具やレジジンの除去に。スッキリと落ちます。



②ペイントのやり直しに。液を伸ばし少し時間を置いて洗い流します。

デコマジック DS3

アクリル絵具用筆洗液。筆だけではなく、床や机に落としたアクリル絵具も落とすこともできます。無臭、リンス効果もあります。

サイズ	商品コード	価格
118ml	A1222-0004	¥700



筆、どう洗えばベスト？

アクリル絵具の場合

アクリル絵具は水が蒸発したら固まってしまう、水につけても溶けません。使い終わった筆はパレットの横などに置かないで、筆洗器の水で洗う習慣をつけてください。

①一日のペイントが終わったら、時間を空けずに筆を丁寧に水で洗います。金具の根元についている絵具は、水で洗うだけではなかなか落ちませんので、BB筆クリンなどの筆洗液につけてから、毛の流れに沿って歯ブラシで絵具を除去します。

②絵具が取れたら、最後は水ですすいでから筆先の形を整えて、筆を立てて乾燥させます。

★筆クリンや歯ブラシでも落ちない金具の根元についている絵具は、BBイーザーリムーバーをガラス瓶などに入れて一晩浸けておきます。翌日柔らかくなった絵具を歯ブラシなどで取り除きます。最後は水ですすいでから筆先の形を整えて、筆を立てて乾燥させます。

油絵具の場合

油絵具は油性ですので、水で洗うことはできません。通常は油絵具専用のブラシクリーナーを使用して洗いますが、石油系ですので匂いがどうしても気になりますし、冬場はストーブなど火気のある部屋では可燃性があるクリーナーは使用できません。BB筆クリンは油絵具も落とせる画期的な筆洗液で安心して使用できます。

①まずティッシュなどで、筆先の油絵具をふき取ります。

②筆洗器に筆クリンを入れ、アクリル絵具を洗う時と同様に筆を洗います。

③筆クリンは絵具を溶かすのではなく、絵具のつく力を破壊します。付着力が無くなった絵具は2度と毛に戻ることはありません。最後は水ですすいでから筆先の形を整えて、筆を立てて乾燥させます。

★筆クリンでも落ちない金具の根元についている油絵具は、BBイーザーペイントリムーバーをガラス瓶などに入れて一晩浸けておきます。翌日柔らかくなった絵具を歯ブラシなどで取り除きます。最後は水ですすいでから筆先の形を整えて、筆を立てて乾燥させます。



UVレジジン/エンボスヒーター/UVライト照射器

クリアDECO 25g

無色透明で匂いの少ない紫外線硬化樹脂です。硬化後は、接着力が優れクリアな仕上がります。UVレジジンアクセサリーのほか、トップコートして小さなトールペイント作品に使えます。

樹脂の厚みに寄りますがUVライトを使うと5分前後、太陽光の場合30分程で硬化します。水分を嫌うので、筆を使う時はよく乾いたものを使ってください。少量のグリッターやインクを混ぜる事ができます。



サイズ	商品コード	価格
25g	UC1100-0676	¥1,480

UV樹脂リムーバー 2oz

UV樹脂の付いた筆のお手入れに。液を塗って数分おき、水で洗い流します。

サイズ	商品コード	価格
60ml	XG1100-0692	¥600



ジュエリーシーラント 2oz

コラージュシートの表面をコートし、トップコートに使用するUV樹脂の浸み込みを防ぎます。

サイズ	商品コード	価格
60ml	XG4800-0048	¥600



ジュエリーグルー 2oz

ジュエリーメイキングで金属にコラージュペーパーを貼るのに使います。

サイズ	商品コード	価格
60ml	XG4800-0049	¥500



ネイリティ! UVライト36W ブラック

UV硬化樹脂クリアDECOを短時間で硬化することができます。底板が外れるので、トールペイント等、小物以外にも照射できます。

本体:縦8.5×横23×奥24.5
(内寸5.5×15×14)cm

ライト:9w×4本使用

種類	商品コード	価格
本体	XB1100-0691	¥4,600
交換用ライト	XB1100-0717	¥480



エンボスヒーター

熱が出て風が出ないヒーターです。スタンプ技法のエンボス用ヒーターです。UVレジジン・リキッドガラスの気泡を消す際にさっとあてます。

100V (50-60Hz共用)、300W
コード:約192cm、吹き出し温度:約250度

重量	商品コード	価格
約290g(コード含む)	UA2300-3901	¥3,000



雪&キラキラ 雪の質感や輝きを表現するメディウムです。

スノーテックス DAS9

屋根や木の上に降り積もった雪の感じを表現したり、テクスチャーとして細かい凸凹感を表現できます。クリスマス作品の必需品!



サイズ	商品コード	価格
59ml	A1222-0002	¥550

グリスニングスノーテックス DS46

素材に塗ると小さいキラキラ光る氷のような表面が作れます。屋根や木の上に降り積もった雪の感じを表現したり、テクスチャーとして細かい凸凹感を表現できます。



サイズ	商品コード	価格
59ml	A1222-0039	¥650

グローインザダークライター2oz DS102

暗いところで蓄光して光るペンタイプ絵具です。ブラックライト下でも蓄光して見えます。厚みのある線描きができます。ウッド、プラスチック、発泡スチロール、紙、布などに使えます。描いたら一晩そのまま乾かします。



サイズ	商品コード	価格
59ml	UG1222-0038	¥750

グラマダスト

きめ細やかなグリッターパウダー

ファブリックやクラフトの作品にアクセントとしてキラキラした輝きを加えたいときに最適です。乾く前のアクリル絵具やファブリック用絵具、シーラーなどの上からふりかけて使います。また、クリアDECOなどのレジンに少量加えることもできます。クリスタルは虹色のラメです。



種類 (29.5g)	商品コード	価格
クリスタル DAS37	A1222-0001	¥860
ゴールド DS61	A1222-0024	



スターライト
トップコート DS32

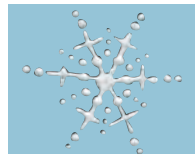
水晶のようなきらめきを与えてくれるメディウムです。作品の上から筆やスポンジを使って塗ります。ウッド、陶器、ペーパーマチエ、石膏、紙、樹脂粘土などの素材に使えます。



サイズ	商品コード	価格
59ml	A1222-0022	¥440

スノーライター DS65C

スノーテックスのペンタイプ。スノーライターを使えば、より細やかな表現が可能です。乾くと固くなり、べたついたりしません。



サイズ	商品コード	価格
59ml	A1222-0025	¥650

パールEXパウダー3g

きめ細やかなパールカラーパウダー

樹脂粘土の色付け、UVレジンに少量まぜラメ感を出す。



サイズ	商品コード	価格
3g	P1102-□□□□	¥900

カラー	商品コード	カラー	商品コード
#657 スパークルゴールド	1002	#673 インターフェアレンスヴァイオレット	1020
#653 レッドラセット	1003	#674 インターフェアレンスゴールド	1021
#686 ターコイズ	1004	#683 ブライトイエロー	1022
#647 スカイブルー	1005	#656 プリリアントゴールド	1024
#650 ミクロパール	1013	#663 シルバー	1025
#652 マクロパール	1014	#665 サンセットゴールド	1026
#655 スーパーコッパー	1015	#684 フラミンゴピンク	1045
#658 アズテックゴールド	1016	#680 デュオレッドブルー	1046
#670 インターフェアレンスレッド	1017	#687 トゥループブルー	1047
#671 インターフェアレンスブルー	1018	#654 スーパーラセット	1048
#672 インターフェアレンスグリーン	1019	#681 デュオブルーグリーン	1044

接着のメディウム

BBパーフェクトジェルグルー

異素材同士を強力に接着するクラフトに欠かせない驚異の接着剤です。木、布、紙、草、ガラス、金属、ゴム、プラスチック、発砲スチロール、メタルシート、陶器等... 様々なものに使え家に一本必需品です。溶剤は白色で、乾くと透明&耐久性になります。



サイズ	商品コード	価格
118ml	DB1299-0049	¥750
250ml	DB1299-0008	¥1,250

強力接着!

水に強い! 耐水性
乾くと透明

扱いやすい
水性タイプ

ガーデンペイント 2oz
DCP24 クリアコート

ガーデンペイントのニス。箔(リーフ)の接着剤、マスキング技法の上塗りとしても使用できます。



サイズ	商品コード	価格
59ml	UG4601-1024	¥450

▼パールEXパウダーをマルチクラフトバーニッシュまたはポリウレタンバーニッシュで溶いて、スポンジや海綿で塗布します。



塗布前



塗布後

箔

箔(リーフ)

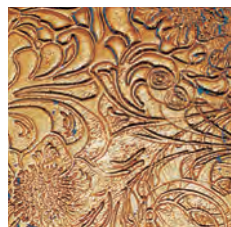
とても薄い箔(リーフ)。モップブラシなどで扱います。

縦14×横14cm/6枚入

色	商品コード	価格
ゴールド	G1102-0182	¥880
シルバー	G1102-0218	
コッパー	G1102-0219	



ゴールド




<作品例>



筆

山羊モップ9100シリーズ
1/2インチ DA1091-0021
3/4インチ DA1091-0043



シルバー

コッパー

デコパージュのメディウム

ヘリテージDECO ナブキンポッジ

ナブキンデコパージュ用グルー&ニス。
仕上がりは柔軟性があり、べとつきもありません。

(ペーパー) ナブキンペーパー
(用途) 接着、仕上げ
(素材) 布、木、金属、
プラスチック、ガラス、
陶器、紙等に接着できます。

サイズ	商品コード	価格
118ml	Q4900-0007	¥1,250
250ml	Q4900-0005	¥2,300



ヘリテージDECO ファブリックシーラー

布デコパージュの仕上げ用コート剤。
汚れが付きにくくなります。

(ペーパー) ナブキンペーパー
(用途) 仕上げ
(素材) 布製品

サイズ	商品コード	価格
118ml	Q4900-0018	¥850
250ml	Q4900-0003	¥1,440



ヘリテージDECO モジポッジ

デコペーパー、コピー用紙、写真用グルー & ニス。
黄変しません。濃度が高くしっかりと接着できます。

(ペーパー) デコペーパー
(用途) 接着、仕上げ
(素材) 木、金属、
プラスチック、
ガラス、陶器、紙等

サイズ	商品コード	価格
118ml	Q4900-0017	¥900
250ml	Q4900-0004	¥1,600



ヘリテージDECO マットコート／グロスコート

モジポッジで貼った作品に、さらにこだわりのつや、
つや消し仕上げをするニス。

種類(容量120ml)	商品コード	価格
マットコート	Q4900-0019	¥920
グロスコート	Q4900-0020	



木製品
に貼る



① ナブキンペーパーは薄いので素材の色が透けないよう下塗りをします。デコパージュする部分にガーデンペイントのホワイトを塗る。



② チャコパーであたりを付け、ナブキンペーパーをカット。木製品の上にレイアウトする。



③ 広い面積の物は半分ずつ作業。ナブキンポッジを木製品の半分の位置まで塗り、ナブキンペーパーを破れないように置く。



④ デコパージュフィルムをのせ、スポンジで、中心から外側の方向にたたきながら空気が入らないように接着。残りの半分も同様に貼る。



⑤ カーブや角はデコパージュシザーで切りこみを入れてから貼る。ナブキンポッジが乾燥後、再度ナブキンポッジを塗る。



⑥ お好みで切り文字やエンボステッカーを貼って完成。


布
に貼る



① ナブキンペーパーをカットして仮置きし、デザインが決まったら、3枚重ねのナブキンペーパーの一番上の1枚をはがす。



② チャコパーでナブキンペーパーを塗る場所に大きめに印を付け、ナブキンポッジを厚めに塗り、ナブキンペーパーを置く。



③ ナブキンペーパーの上にデコパージュフィルムをのせ、スポンジで中心から外側の方向にたたき空気が入らないように接着する。




④ 縫い目部分は2mm程ペーパーを残してカットし、ナブキンポッジを縫い目に塗ってナブキンを平筆(#6~10)で押さえて縫い目に入れていく。



⑤ ナブキンポッジが乾燥後、再度ナブキンポッジを塗り、乾燥させる。最後にファブリックシーラーをナブキンペーパーの上に塗って完成。

雑貨
に貼る



① スポンジブラシで素材にモジポッジを塗る。少し多めに塗ってOK！ペーパーを貼る。



② スキージを斜めに持ち、ペーパーの上で中央から外側に向かって力を入れずすべらせて接着する。



③ 端の処理をして、最後に上からモジポッジを塗って表面をコート仕上げる。

ヘリテージDECO ハードバーニッシュ 120ml

強力なツヤと厚みのある
仕上げ用メディウム

水性ポリウレタン仕上げ剤。
布、石鹸以外に使えます。
厚みを付けて塗るとツヤと立体感がでます。

サイズ	商品コード	価格
120ml	Q4900-5005	¥2,700



モザイクタイルのような厚みを出す



ヘリテージ モデリングペースト 100ml

ナブキンペーパーなどの下に詰めて
立体感を出すペーストです。

サイズ	商品コード	価格
100ml	V4701-1172	¥700



ヘリテージDECO CPGポッジ 118ml

ガラス・陶磁器用耐水加工仕上げメディウム

ガラス・陶磁器作品の耐水加工仕上げ用。ポッジが完全に乾いたら100度に設定したオープンに塗った面を上にして焼成します。

サイズ	商品コード	価格
118ml	Q4900-5007	¥3,500




絵具・ペーパーの上に塗って仕上げられます。



デコパージュの道具

デコパージュ ラバーローラー

デコパージュペーパーを大きなものに貼る時に使います。中央から外側に向かってローリングし、紙と素材の接着を強固にします。



サイズ	商品コード	価格
ローラー 直径3×幅5.4cm	Q4904-0002	¥2,000

スキージ

小さな作品にデコペーパーを貼る時に使います。作品の中心から外側に向けて、斜めに滑らせるようにして使います。



サイズ	商品コード	価格
55×91×厚2mm	Q4904-0006	¥400

デコパージュ シザー

細部のカットに便利な小さなはさみです。



サイズ	商品コード	価格
7.2×5.4cm	Q4904-0001	¥2,000

オルファアートナイフ プロ


用途に合わせて3種の刃を使い分けできる、本格アートナイフです。手工芸、デザインワークなどに。
 ・直線刃 …… 切り抜く、切る、削る用などに
 ・平刃 …… 彫り込み、表現仕上げ用などに
 ・曲線刃 …… 押さえて切る、滑らせて切る用などに



サイズ	商品コード	価格
長さ約17cm	H1100-0279	¥1,600

デコパージュ フィルム (5枚入)

フィルムの上からスポンジで押さえるとペーパーが破れずにきれいに貼れます。



サイズ	商品コード	価格
B4	Q4904-0004	¥100

デコパージュ スポンジ

ナブキンペーパーを素材に接着する際、デコパージュフィルムと一緒に使うときれいに接着出来ます。



サイズ	商品コード	価格
直径6.5×厚3cm	Q4904-0003	¥200

デコパージュ ブロックスポンジ (6コ入)

スポンジブラシと同質のスポンジブロックで、ナブキンボジ、モジボジなどを塗るために使います。小物などにスポンジブラシでは塗りにくい部分まで塗ることができます。



サイズ	商品コード	価格
20×30×60mm	Q4904-0007	¥300

カッティングマット A4


カッターを使うときに机が傷つきません。



サイズ	商品コード	価格
22×30cm	Q1100-0706	¥600

ヘリテージDECO 貼れるシート

アイロン両面接着シート。誰にでも簡単にシワなくアイロン接着が出来る優れたものです！洗濯もドライクリーニングもOK！仕上げにはナブキンボジをご使用ください。



サイズ	商品コード	価格
45cm×33cm	Q4904-0008	¥450
45cm×2m	Q4904-0009	¥1,800

デコパージュ 大平筆2100シリーズ

十分な幅を持った平筆で、塗りむらがありません。地塗りや、仕上げのメディウムを塗る時に使います。



デコパージュ作品

サイズ	穂幅×穂丈	商品コード	価格
3/4インチ	2.0×2.1cm	Q1021-0043	¥980
1インチ	2.5×2.5cm	Q1021-0001	¥1,580

3/4インチ 1インチ

ピンセット125mm 先曲



サイズ	商品コード	価格
125mm	V4701-1092	¥350

パレット

いつも使うものだからこそ、良いものを選びましょう。アシーナのペーパーパレットは紙のそりがなく、絵具をのせてもゆがんだり、でこぼこしたりすることはありません。スタンダードなA4サイズ、セミナーや教室の際に便利なB5サイズやハンディーサイズ、ネイルアートにも便利なミニサイズから、用途に合わせてお選びください。

アシーナ グレーパレット

Gray Palette
魅力その1

白や淡い色のローディングの際、白いペーパーパレットでは見えにくかった微妙なグラデーションがはっきりと見えます。絵具をはじかないよう上質の紙を使い、表面のコーティングを工夫してあるのでストロークをパレット上で確実に確かめることができます。

Gray Palette
魅力その2

白いペーパーパレットで作った色をウッドなどの素材に塗ると、色がパレット上で見たときよりも明るく見えることがあります。グレーパレットはそのようなことがなく、素材に塗った状態に近い色をパレット上で確かめることができます。



ハンディー



A4



ミニ

	サイズ	商品コード	価格
ハンディー	横30.5×縦15cm	G1100-0146	¥590
A4	横29.7×縦21cm	G1100-0147	¥680
ミニ	横14.85×縦10.5cm	G1100-0181	¥290

便利な使い方

- 1 絵具のパレットとして
- 2 表面がコートされているので、ポリマークレイの作業スペースとしてクレイがはがしやすく便利です。
- 3 ネイルアートやUVレジンを使ったジュエリーメイキングに。表面がコートされているのでレジンが染み込まない！グリッターを混ぜる時に便利なほか、そのまま照射器に入れられ使い捨てできます。

アシーナ ホワイトパレット

手軽に使える白色のペーパーパレットです。手頃な値段で気軽に使えるのが魅力。



ハンディー



A4



B5

	サイズ	商品コード	価格
ハンディー	横30.5×縦15cm	G1100-0179	¥540
B5	横25.7×縦18.2cm	G1100-0178	¥460
A4	横29.7×縦21cm	G1100-0180	¥710

ハンディーウェットパレット

湿らせたスポンジを入れたフタ付のパレットで、使いかけの絵具を乾かさずに保存できます。手頃なサイズで持ち運びに便利。セミナーや授業で作った絵具をパレットのまま持って帰れます。



	種類	サイズ	商品コード	価格
本体 (替ペーパー5枚入り)		長辺23×短辺19×厚2cm	H1100-0002	¥2,700
替スポンジ (1枚)		長辺21×短辺17cm	G1100-0230	¥580
替ペーパー (30枚入)		長辺21×短辺17cm	H1100-0003	¥1,100

トレースデザインの道具

アシーナトレーシングペーパーパッドA4(50枚綴り)

柔らかなトレーシングペーパーは、曲面のある素材に沿わせてきれいに転写できます。



Table with 3 columns: サイズ, 商品コード, 価格. A4 50g/m², H1100-0148, ¥650

トレーシングペーパー B4サイズ 30枚入

エコ包装のトレーシングペーパー。柔らかなトレーシングペーパーは、曲面のある素材に沿わせてきれいに転写できます。



Table with 3 columns: サイズ, 商品コード, 価格. B4 40g/m², H1100-0710, ¥530

スーパーチャコペーパー(1枚入)

絵に對し見えやすい色かんで選びましょう。不要な描き跡は水で消えます。

サイズ：縦 44×横 30cm



Table with 3 columns: カラー, 商品コード, 価格. Colors: ホワイト, ブルー, グレー. Codes: DD1100-0047, DD1100-0048, DD1100-0049. Price: ¥450

アシーナ スタイラス P-1

ドットや下地を写すときに使うツールペンティングの必需品です。握りやすく、丈夫、そしてお求めやすい価格なので、長くご愛用いただけます。





Table with 3 columns: サイズ, 商品コード, 価格. Diameter: 1.25mm, 0.85mm. Code: DB1100-0258. Price: ¥440

グラファイトペーパー(4枚入)

デザインを転写するための木炭紙です。消しゴム又は練り消しゴムで消えます。品質の変化がほとんどなく、描写時に下絵が水で消えることもありません。



サイズ：縦 22.5 × 30.5cm

Table with 3 columns: カラー, 商品コード, 価格. Colors: ホワイト, ブラック. Code: DD1100-0041. Price: ¥520

スーパーチャコペーパーS(5枚入)

小さな作品には、小さくカットされたチャコペーパーが便利です。不要な描き跡は水で消えます。

サイズ：22 × 20cm



Table with 3 columns: カラー, 商品コード, 価格. Color: ブルー. Code: DD1100-0046. Price: ¥750

ゼネラル チャコールペンシル

ゼネラルチャコールペンシルブラックは豊かな黒色が特長。絵画専門用に作られた高品質のチャコールペンシルです。最高級の柳の木炭を主成分とした植物性の原料で、他には無い豊かな黒色を実現しました。ねり消しゴムで消します。



Table with 3 columns: カラー／硬度, 商品コード, 価格. Colors: ホワイト, ブラック HB, 2B, 4B, 6B. Code: G1100-0051. Price: ¥380

3Mマスキングテープ

トレーシングペーパーやステンシルプレートなどの固定や、絵具を塗りたくない部分のために使用する仮止め用粘着テープです。のり残りがありません。



Table with 3 columns: サイズ, 商品コード, 価格. Sizes: 6mm幅×18m, 12mm幅×18m. Codes: H1100-0500, H1100-0501. Prices: ¥80, ¥100

チャコパー 細書き

チャコペーパーのペンタイプです。転写要らずで、そのまま素材に下書きを描けます。不要な描き跡は水で消えます。



Table with 3 columns: カラー, 商品コード, 価格. Color: ブルー. Code: DD1100-0729. Price: ¥280

ハーニデックス消しゴム 20個入

カスがでにくく、紙の表面を傷めず、軽い力で消すことができます。



Table with 3 columns: カラー, 商品コード, 価格. Colors: ホワイト, ブラック. Codes: H1103-1027, H1103-1028. Price: ¥2,000

ねり消しゴム ソフト

ソフトなねり消しゴムです。下絵を消すときに素材を傷つけないので、キルトの下地を消すのにも安心して使えます。粘着性があるので、撮影や模写の時の固定や、ポスターなどを壁に貼るときにも壁を傷つせず、便利です。アイディアに詰まった時は伸ばして気分転換にも使えます。



Table with 2 columns: 商品コード, 価格. Code: G1100-0223. Price: ¥200

ピグマ005 黒

ピグマは水性顔料インキを使用した極細ペンで、耐久性、耐光性、耐薬品性に優れています。ツールペインティングのアウトラインや文字、細部を描き込むのに最適です。ペン&インク技法などにもどうぞ。



Table with 3 columns: 太さ, 商品コード, 価格. Thickness: 0.05mm. Code: DD1100-0061. Price: ¥200

容器

色鉛筆

最高級の顔料を使用し、滑らかな描き心地で鮮やかな発色。



Table with 3 columns: カラー, 商品コード, 価格. Colors: 36色, 24色. Codes: #C310-36TN, #C310-24. Prices: ¥4,300, ¥2,260

水彩色鉛筆

最高級の顔料を使用し、滑らかな描き心地で鮮やかな水彩色。水筆を使って多彩な表現が可能です。




Table with 3 columns: カラー, 商品コード, 価格. Color: 36色. Code: #C610-36TN. Price: ¥7,600

グラファイトペンシル12本セット

最高級のグラファイトペンシルです。ウッドレスの4Bがはいっているので繊細なグレートーンの表現ができます。



Table with 3 columns: 硬度, 商品コード, 価格. Hardness: 8B/7B/6B/5B/4B/3B/2B/B/HB/H/2H/WOODLESS 4B. Code: H1103-1005. Price: ¥1,700

アシーナ プラカップ

絵具の小分けに。小分けした絵具の持ち運びに便利なプラスチックのカップ。フタの取り外しができるので絵具が入れやすく、容器の透明度が高いので色の確認が簡単です。ビーズや小物の保管にもおすすすめです。



フタ：ポリエチレン製
カップ：ポリスチレン製

Table with 3 columns: サイズ, 商品コード, 価格. Sizes: (小)12個入り, (中)8個入り. Codes: DB1100-0278, DB1100-0606. Prices: ¥340, ¥480

スクイズボトル1oz(4本入)

アメリカンなどでおなじみのスクイズボトルの1ozサイズです。絵具を小分けにしたり、混色した絵具を保存するのに最適です。



Table with 3 columns: サイズ, 商品コード, 価格. Size: 直径3×高さ8.2cm. Code: G1100-0304. Price: ¥380



トールペイントの代表的なアクリル絵具。定着力・カバー力に優れ、使いやすいスクィーズボトル入りです。

アメリカーナ

カラーバリエーション豊かなアクリル絵具。欲しい色がきっと見つかります。全247色

Table with 3 columns: サイズ, 商品コード, 価格. Includes price ¥400 and ¥510.

★エニッドカラー




ダズリングメタリック

メタリックカラーのアクリル絵具です。全29色

Table with 3 columns: サイズ, 商品コード, 価格. Includes price ¥430.

★★



アメリカーナ ネオンライト

ブラックライトをあてると色が浮かび上がるネオンカラー。全5色



Table with 3 columns: サイズ, 商品コード, 価格. Includes price ¥440.

★★★



Main color chart table with columns for color names and codes (e.g., DA1 -0001, DA35 -0035, etc.).



耐水性、耐候性、耐久性、定着力に優れたアウトドアにも使えるホーム&ガーデン用アクリル絵具

ガーデン(パティオ)ペイント

顔料が多く入っているので木や石、紙の他、素焼き鉢、外壁、ポスト、表札…屋外に置く木製品や、コンクリートにもしっかりと塗ることができます。
全40色



サイズ	商品コード	価格
59ml	UG4601-10□□	¥450

DCP01 -1001 バインコンブラウン	DCP14 -1014 クラウドホワイト	DCP25 -1025 シトラスグリーン	DCP34 -1034 ラークスパーブルー	DCP42 -1042 フューシャ	DCP56 -1056 ブライトタイムグリーン
DCP03 -1003 ファングリーン	DCP15 -1015 デイジークリーム	DCP26 -1026 タンゴブルー	DCP35 -1035 スターリングシルバー	DCP43 -1043 ホーリーベリーレッド	DCP400 -1057 グロリアスゴールド
DCP04 -1004 バイングリーン	DCP18 -1018 ウッドランドブラウン	DCP28 -1028 フィエスタイエロー	DCP36 -1036 タイガーリリーオレンジ	DCP44 -1044 バンジーパープル	DCP77 -1077 サマーライラック
DCP06 -1006 サンシャインイエロー	DCP19 -1019 アンティークマム	DCP29 -1029 ペチュニアパープル	DCP38 -1038 ナチュラルグレーG	DCP46 -1046 ミスルトウグリーン	DCP79 -1079 デザートターコイズ
DCP07 -1007 ゼラニウムレッド	DCP21 -1021 ラウトアイアンブラック	DCP30 -1030 バターカップイエロー	DCP39 -1039 ナチュラルタングラウト	DCP47 -1047 オールドブリックレッド	DCP80 -1080 コースタルサーフ
DCP10 -1010 サマースカイブルー	DCP23 -1023 ライトユーカリグリーン	DCP31 -1031 ピーチプロッサム	DCP40 -1040 テラコッタ	DCP52 -1052 パンプキン	
DCP13 -1013 スプラウトグリーン	DCP24 -1024 クリアコート	DCP33 -1033 ハイドランジアブルー	DCP41 -1041 カーネーションピンク	DCP55 -1055 ロビンズエッグブルー	

北歐風デザインのウォッシュアウト(洗いざらし)の仕上がり!

ヴィンテージ エフェクト ウォッシュ

- ・透明感があり、色味や風合いを自在にコントロールでき、オリジナルのヴィンテージ仕上げができます。
- ・ステイン効果にはペイントする分量をコントロールします。
- ・木目を生かすように素材のまま、ペイントした表面のどちらも使用できます。
- ・ペイントに適した素材：
木/キャンバス/メタル/陶器/テラコッタ/紙など
- ・シーラー不要
- ・全20色



-0001 DCW01ブラック	-0008 DCW08オレンジ	-0015 DCW15ラベンダー
-0002 DCW02ホワイト	-0009 DCW09ライトグリーン	-0016 DCW16タン
-0003 DCW03ベージュ	-0010 DCW10パティオ	-0017 DCW17ブラウン
-0004 DCW04ピンク	-0011 DCW11ハンターグリーン	-0018 DCW18グレイ
-0005 DCW05ベリー	-0012 DCW12ターコイズ	-0019 DCW19ゴールド
-0006 DCW06レッド	-0013 DCW13ブルー	-0020 DCW20シルバー
-0007 DCW07レッドオレンジ	-0014 DCW14ライトパープル	

サイズ	商品コード	価格
236ml	UG1209-00□□	¥1,120



シューズ、ブーツ、ベルト、バックなどの、レザー製品のリメイクやデコに!!

パテントレザー

- ・ペイントに適した素材：
レザー/合皮/ファブリック/木/メタル/陶器/ガラス/
プラスチックなど
- ・全13色

サイズ	商品コード	価格
59ml	UG1209-□□□□	¥620



-1001 DPL01ブラック	-1006 DPL06 レッド	-1011 DPL11 ゴールド
-1002 DPL02 ホワイト	-1007 DPL07 ガーネット	-1012 DPL12 シルバー
-1003 DPL03 ベージュ	-1008 DPL08 ライトブルー	-1013 DPL13 ガンメタル
-1004 DPL04 ソフトピンク	-1009 DPL09 ターコイズ	
-1005 DPL05 ブライトピンク	-1010 DPL10 ブルー	

SoSoft FABRIC PAINTS

アイロン定着が要りません。
ソフトは不透明アクリルで布素材へのペイントに最適です。
カラーも豊富で、にじまず、染料のように扱いやすく
乾いた後もごわつきがなく大変ソフトです。
おしゃれ着モードで洗濯もできます。

ソフト

綿、化学繊維、絹、レザー、麻もOK。
ファブリックメディウムは不要です。
強く刷り込まなくても絵具が自然に染み
込みます。何度でも洗えます。

- 普通色 全38色
- メタリック色 全2色

サイズ	商品コード	価格
29.6ml	A1220-□□□□	¥350



ソフト DSF1 トランスペアレントメディウム

ソフトと1対2で混ぜて
透明感を出します。

サイズ	商品コード	価格
29.6ml	A1220-5000	¥350



動画で使用方法が簡単に
見ることが出来ます。



DSS1 -0001 ホワイト	DSS22 -0022 テラコッタ	DSS41 -0041 パントシェナ	DSS57 -0057 ベビーピンクDP	DSS85 -0085 メディタラニアンブルー	DSS99 -0099 ブライトアボカド
DSS2 -0002 アンティークゴールド	DSS23 -0023 ダークチョコレート	DSS42 -0042 プライマリーブルー	DSS58 -0058 ベビーブルー-DP	DSS86 -0086 オーシャンブルー	DSS101 -0101 バイングリーン
DSS3 -0003 カドミウムイエロー	DSS24 -0024 ランプブラック	DSS46 -0046 ハウザーダークグリーン	DSS75 -0075 グリーンアップル	DSS88 -0088 レッドペッパー	DSS102 -0102 ブラウン
DSS4 -0004 カドミウムオレンジ	DSS25 -0025 クリスマスレッド	DSS47 -0047 ハウザーライトグリーン	DSS76 -0076 タンジェリン	DSS92 -0092 ブライトイエロー	DSM2 -1002 シルバープラチナ
DSS12 -0012 ラベンダー	DSS26-0026 クリスマスグリーン	DSS48 -0048 バターミルク	DSS77 -0077 サンタレッド	DSS94 -0094 ダークローズ	DSM19 -1019 グロリアスゴールド
DSS13 -0013 トゥールブルー	DSS32 -0032 DIOXパープル	DSS50 -0050 ダークパーガンディー	DSS79 -0079 インディアンターコイズ	DSS97 -0097 ピスタチオグリーン	DSF1 -5000 トランスペアレントメディウム
DSS19 -0019 アボカドグリーン	DSS37 -0037 プライマリーイエロー	DSS52 -0052 フューシャ	DSS81 -0081 イエローグリーン	DSS98 -0098 オリーブグリーン	

雅

アイロン定着の必要が無い布用絵具!!

MIYABI

雅カラーはどの色も発色がよく鮮やかです。
ステンシルしやすい粘度で、定着剤も入って
るので洗って色が落ちる心配がありません。

雅

全36色（基本色28色／パール4色／グリッター4色）

サイズ	商品コード	価格
29.6ml	NA1266-□□□□	¥350



基本色／全28色

アンダーコートホワイトは色の濃い布に描く時の下地用メディウムとしても使えます。

-0001 アンダーコートホワイト	-0025 クリスマスレッド	-0046 ダークグリーン	-0086 ダークターコイズブルー
-0002 ターメリック	-0026 ミディアムグリーン	-0047 オリーブ	-0088 レッド
-0003 カドミウムイエロー	-0032 バイオレット	-0048 オフホワイト	-0094 ディープピンク
-0004 オレンジレッド	-0039 タンジェロオレンジ	-0050 ダークパーガンディー	-0098 ダークオリーブ
-0013 スティールブルー	-0041 シェナ	-0052 ダークピンク	-0102 ブラウン
-0023 ショコラブラウン	-0042 ダークブルー	-0075 シトロンイエロー	-8002 シルバー
-0024 ブラック	-0043 ブルシャンブルー	-0076 オレンジ	-8019 ゴールド

パール色／全4色

パールの入ったキラキラの絵具です。

-4001 ホワイト	-4019 グレーパープル
-4005 マゼンタ	-4027 DMYP27 ブラウン

グリッター色／全4色

立体ペイントタイプ。
先がペンタイプになっているので、
ボトルから直接絞り出して描き便利です。

-8350 ロイヤルパープル	
-8351 アクアマリン	
-8352 ファンフューシャ	
-8353 ブラックオニキス	





DERIVAN
顔に体に
あんぜん
あんしん

**デリバン
フェイス&ボディペイント**

スポーツの応援、演劇やコスプレのメイクに！
お祭り・パーティ等に！
オーストラリアの化粧品規格をクリア！
なめらかな描き味！

デリバンは身体に安全なペイントです！

デリバンフェイス&ボディペイントはオーストラリア政府の安全基準をクリアし、成分には人体に有害な物質を含みません。オーストラリアおよびECの化粧品規定と、オーストラリアの子供用玩具の安全基準を満たしています。



マーカー

たっぷり使える
マーカータイプ

S5000- □□□□ ¥530

-0400 ホワイト	-0404 イエロー	-0406 オレンジ



■使用方法

- ①キャップがしっかり閉まっているのを確認して、音がするまで2~3回振ります。
- ②キャップを外してペンを上向きにし、指でペンを押し込み、中の空気を逃がしてください。
- ③平らな面にペン先を数回押し付け、30秒ほど置くとペン先のチップにインクが染み出てきます。(何度も押し付けなくても大丈夫)
- ④使用後は必ずキャップをしっかりと閉めて、横置きに保管して下さい。



筆ペン

極細なラインも描ける
筆ペンタイプ

S5000- □□□□ ¥430

-0404 ブルー	-0406 レッド	-0406 グリーン



■使用方法

常温で日の当たらないところに、横置きで保管してください。
使用後はキャップをしっかりと閉めてください。
描けなくなった時はインクが残っていればキャップをしたまま筆先を下にして1日立てて置くと描けるようになる場合があります。



4ml ボトル

持ち運びにも便利な少量タイプ

- ◆フェイス&ボディペイントは絵具やシールのようにつっぱりません。
- ◆フェイス&ボディペイントはファンデーションのような自然な塗りこち。
- ◆ミニボトル1本分で2人分の顔にペイントできる。
- ◆ミニボトルだから、たくさんカラーが揃えられる！

普通色・蛍光色

グリッター色

商品コード	価格	商品コード	価格
単品 S5000-07□□	¥200	単品 S5000-07□□	¥230
6色セット (普)S5000-0724 (蛍)S5000-0725	¥1,080	6色セット S5000-0726	¥1,200



普通色 6色セット

普通色 9色 (★6色セットの色)	-0700 ブラック★	-0701 ブルー★	-0702 レッド★	-0703 ホワイト★	-0704 イエロー★	-0705 ブラウン	-0706 グリーン	-0707 オレンジ★	-0708 パープル
蛍光色 6色	-0709 蛍光ブルー	-0710 蛍光グリーン	-0711 蛍光オレンジ	-0712 蛍光ピンク	-0713 蛍光レッド	-0714 蛍光イエロー			
グリッター色 6色	-0718 アクア	-0719 ホットピンク	-0720 クリスタリーナ	-0721 ゴールド	-0722 シルバー	-0723 マジエス ティックパープル			

(★6色セットの色)



蛍光 6色セット

40ml ボトル

スポンジで塗って、筆で描いて、
本格的なフェイスペイントに！

S5000- □□□□

普通色・蛍光色: ¥950
メタリック色: ¥1,250

普通色 9色	-0000 ブラック	-0001 ブルー	-0002 レッド	-0003 ホワイト	-0004 イエロー	-0005 ブラウン	-0006 グリーン	-0007 オレンジ	-0008 パープル	
蛍光色 6色	-0009 蛍光ブルー	-0010 蛍光グリーン	-0011 蛍光オレンジ	-0012 蛍光ピンク	-0013 蛍光レッド	-0014 蛍光イエロー	メタリック 3色	-0015 メタリック ブロンズ	-0016 メタリック ゴールド	-0017 メタリック シルバー



40ml

ペイント セット

なりたいイメージの絵具がセットに！
簡単にフェイスペイント完成！

5色(4ml) / ブロックスポンジ付
各セット： ¥980

S5000-1401 はじめてセット



S5000-1402 アニマル セット



S5000-1403 ハロウィン セット



S5000-1404 ホラー セット



細書き ノズルタイプ

ペンやマーカーのように使いやすい！

S5000-□□□□

普通色・蛍光色： ¥950
グリッター色： ¥1,250



36ml

普通色 6色			
	-0300 ブラック	-0301 ブルー	-0302 レッド
	-0304 イエロー	-0305 グリーン	-0306 オレンジ
	-0307 蛍光ブルー	-0308 蛍光レッド	-0309 蛍光ピンク

グリッター色 12色				
	-0200 アステックゴールド	-0201 アクア	-0202 ブルー	-0203 クリスタリーナ
	-0204 グリーン	-0205 ゴールド	-0206 ホットピンク	-0207 ライラック
	-0208 ライム	-0209 マジエス ティックパープル	-0210 レッド	-0211 シルバー

クレヨン タイプ

描きやすいクレヨンタイプ！
6色セット

フェイスペイントスティック (長さ9.5cm)
各セット： ¥880



S5000-1200
ブライセット

S5000-1201
ネオンセット

S5000-1202
パールセット



血のり

コスプレ!肝試し!
ハロウィン等のホラーメイクに!

汗や水に強く石鹼水で落とせる安全・無害なアクリルペイント! 布用は、にじみにくく、乾いた後もゴワゴワしない!!

フェイスペイント (20ml)

色	商品コード	価格
鮮血レッド	S1204-9000	¥450
魔界レッド	S1204-9001	
ドラキュラレッド	S1204-9002	

布ペイント (20ml)

色	商品コード	価格
レッド	S1220-9000	¥580
ダークレッド	S1220-9001	




ステンシルで手軽に楽しむ!

フェイスペイントステンシル (27.5×9cm)
各: ¥420

S5000-2000
アニマル

S5000-2002
ボーイ

S5000-2004
ガール



フェイスペイントに便利なスポンジ!

S5001-3001
フェイスペイント
ブロックスポンジ(4コ入)
20×30×60mm
¥200



S5001-3002
フェイスペイント
丸スポンジ(2コ入)
直径6.5×厚み3cm
¥400



S5001-3003
フェイスペイント
スポンジステンシル
ブラシ 3本セット
10・20・30mm各1本入
¥240



子どもが安心して使うことを目的に作られたアクリル絵具です。

Chromacryl®
STUDENTS' ACRYLIC

クロマクリル 全30色

種類 (75ml)	商品コード	価格
普通色 26色	CA1204-□□□□	¥580
蛍光 4色		¥720



クロマクリルは、人体に害を及ぼす原料を一切含まないことを証明する AP マークを取得しています。

7つの

クロマクリルのビッグな特長

- 1 安全無害な水性アクリル絵具。
- 2 発色が良く、乾くと耐水性になります。
- 3 汗では落ちないのでフェイスペイントにも使えます。
- 4 紙、木、布、皮などに描けます
- 5 手や衣服についた絵具も石鹸水で落とせます。
- 6 デカチューブで安い。
- 7 30色でたくさん色が創れます。

※フェイスペイントとしてご使用の際は、パッチテストなど行なった上で、ご使用下さい。

-0001 ホワイト	-0012 コバルトブルー・ヒュー	-0024 クールイエロー
-0002 ブラック	-0013 ローシェナ	-0025 クールレッド
-0004 イエローオキサイド	-0014 ローアンバー	-0026 蛍光グリーン
-0005 グリーンディープ	-0015 パートシェナ	-0027 蛍光オレンジ
-0006 マゼンタ	-0016 パートアンバー	-0028 蛍光ピンク
-0007 レッドオキサイド	-0018 バイオレット	-0029 蛍光イエロー
-0008 グリーンライト	-0019 ウォームレッド	-0030 フォレストグリーン
-0009 ニュートラルグレー	-0020 クールブルー	-0031 ゴールド
-0010 スキントーンベース	-0021 ウォームブルー	-0032 ゴールドオキサイド
-0011 オレンジ(パーミリオン)	-0023 ウォームイエロー	-0033 シルバー

バリューパック 10色セット

C1204-7013

¥5,500

レッドオキサイド	クールイエロー
ブラック	ウォームイエロー
ホワイト	クールレッド
イエローオキサイド	ウォームレッド
ウォームブルー	クールブルー



クールカラー 5色セット

C1204-7011

¥2,800

ブラック
ホワイト
クールイエロー
クールレッド
クールブルー



ウォームカラー 5色セット

C1204-7012

¥2,800

ブラック
ホワイト
ウォームイエロー
ウォームレッド
ウォームブルー



ハッピーキット
NIPPONを応援するなら!

ハッピーキット

C1204-7004

¥1,700

クールブルー
ホワイト
クールレッド



クールキット
COOLに決めるなら!

クールキット

C1204-7005

¥1,700

コバルトブルー・ヒュー
ウォームレッド
クールイエロー



ギンギラキット
目立ちたいなら!

ギンギラキット

C1204-7006

¥1,700

ブラック
シルバー
ゴールド



ステンシル

アメリカーナステンシル

ステンシルシートは、繰り返し使用可能です。
素材：ポリエステル



フェアリー 2枚組
FB1808-1101 ¥1,250
23.32 × 23.32cm



地中海風タイル
FB1808-1102 ¥950
23.32 × 23.32cm




シダの葉
FB1808-1103 ¥950
23.32 × 23.32cm



アンティークアルファベット
FB1808-1107 ¥1,250
30.5 × 30.5cm



アズテックパターン
FB1808-1108 ¥700
15.24 × 20.32cm




デイジーパターン
FB1808-1109 ¥700
15.24 × 20.32cm



メキシカンパターン
FB1808-1104 ¥950
23.32 × 23.32cm



ウィムピカルフラワー
FB1808-1105 ¥950
23.32 × 23.32cm



トライアングルパッチワーク
FB1808-1106 ¥1,250
30.5 × 30.5cm



アルファベット(シードッグ) 2枚組
FB1808-1110 ¥1,250
15.24 × 22.86cm



貼って剥がせるステンシル

ガラスや陶器など鏡面につきやすく、
曲面に合わせてステンシルできます。

素材：ポリ塩化ビニール
サイズ：横15×縦20.5cm

各：¥700

柔らかく曲面に沿わせやすい
ステンシルシートです。



ジニア
FB1808-1001



エレガントダマスク
FB1808-1002




ボタニカルガーデン
FB1808-1003

ステンシルプレート無地

オリジナルのステンシルプレートが作
れます。鉛筆で描けます。
トレースし、アートナイフやカッター
でカットします。

サイズ	商品コード	価格
A4 (4枚入)	FB1800-0000	¥330



ビストロ
FB1808-0202



ホリディチア
FB1808-0209



デコラティブスクロール
FB1808-1005



ラテンインスピレーション
FB1808-1006



ウィンタージナンバー
FB1808-1009



ステンレス製ステンシル

ペイント用のステンシルはもちろん、メタルエンボッシングアートに使用可能！



LJ863 スワール
FB1807-0002 ¥2,120
14 × 10.8cm



LJ836 オーバルダイアリー
FB1807-0003 ¥2,120
6.2 × 8cm



LJ874 フォールボーダーズ
FB1807-0004 ¥2,120
8.1 × 6.2cm



LG662 キルトコンボ
FB1807-0103 ¥1,930
9 × 9cm



LG698 コーナーフロリッシュ
FB1807-0104 ¥1,930
9 × 9cm



LG730 ピーコック
FB1807-0105 ¥1,930
8.6 × 14cm



LG676 フレンチホーン
FB1807-0106 ¥1,930
11.5 × 9.0cm



LL469 スリークスリクリスマスアイコン
FB1807-0203 ¥1,450
14 × 5.1cm



LL599 ハートウィミジ
FB1807-0206 ¥1,450
6 × 14cm



LL3002 ローズプッシュ
FB1807-0207 ¥1,450
6 × 14cm



LL531 ジャックオーランタン
FB1807-0211 ¥1,200
9.5 × 7cm



LL557 ロングメリークリスマス
FB1807-0212 ¥1,200
13.5 × 4.9cm



LM170 オーバルローズ
FB1807-0303 ¥980
5.5 × 8cm



LM104 ラージアンモナイト
FB1807-0405 ¥980
8.2 × 5.7cm