

デコパージュで活躍する便利な道具

メディウムの塗布に。広い面積に塗るなら柄付き小さな物に塗るならブロックスポンジ

メディウムをムラなく塗るのに便利な筆。



デコパージュ 大平筆 2100 シリーズ 1インチ
Q1021-0001
¥ 1,800 + 税

地塗りやメディウムを塗るためのスポンジブラシ。



スポンジブラシ 小 中
DB1100-0022 DB1100-0023
¥ 170 + 税 ¥ 320 + 税

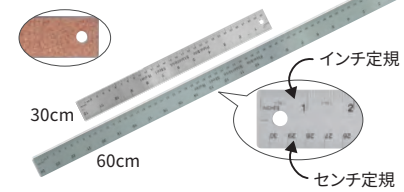
スポンジブラシと同質のブロックスポンジです。スポンジブラシでは塗りにくい部分まで塗ることができます。



デコパージュブロックスポンジ (6コ入)
Q4904-0007 20×30×60mm 6個入
¥ 300 + 税

コルク付き定規

裏面がコルク付で滑らない定規



すべらないステンレスカッティング定規 30cm 60cm
DB1100-0810 DB1100-0816
¥ 780 + 税 ¥ 1,830 + 税

モジボツで接着する時に便利な道具!

ペーパーの下にある空気と余分な接着剤を取り除き表面を滑らかにします。

曲面や大きなサイズのペーパーの接着に。



デコパージュ ラバーローラー
Q4904-0002
¥ 2,000 + 税


小さなカードケースや箱の隅に貼る時に便利。ラバーローラーでは押さえられない隅まで仕上げられます。



スキージ
Q4904-0006
¥ 400 + 税

布にナプキンを塗る時便利アイテム

ナプキンペーパーをスポンジで圧着させる時、ペーパーの上のせペーパーが破れるのを防ぐ。



デコパージュ フィルム (5枚入)
Q4904-0004
¥ 100 + 税

ナプキンペーパーの接着に。



デコパージュ スポンジ
Q4904-0003
¥ 260 + 税


カッティング便利アイテム

デコペーパー、ナプキンペーパーの細部カット用ミニはさみ。7.5×7cm 90g



デコパージュ シザー
Q4904-0001
¥ 2,000 + 税

目盛り付きのカッティングマット。



カッティングマット A4
Q1100-0706
¥ 600 + 税

地塗り用絵具

ナプキンペーパーをMDF木製品にデコパージュする前に塗る地塗り用ホワイト。



パティオペイント 2oz DCP14 クラウドホワイト
UG4601-1014
¥ 640 + 税

キラキラパウダー

デコパージュしたペーパーの上に、ボツと混ぜて塗り、きらめき効果を出せます。



グラマダスト 29.5g クリスタル DAS37 ゴールド DS61
A1222-0001 A1222-0024
¥ 1,330 + 税

デコパージュで使える素材

使いやすい帆布の素材。接着&ニスにはナプキンボツを使う。



キャンバートート(S) ナチュラル
H1501-0109
¥ 680 + 税

デコパージュに適したミラー素材 9.2×11.5×0.6cm



スクエアミラー
QA1501-0343
¥ 486 + 税

卓上に並べて飾れる小型ウッド。縦7.2×横9×厚1.5cm



ミニミニツリー
HW1500-2727
¥ 350 + 税

木製のキーホルダー。縦5.3×横3×厚0.6cm



PW キーホルダー ウッディ(角)
HW1500-1499
¥ 670 + 税

リング内径18×16mm 全長50mm



キーホルダー 2個セット ゴールド シルバー
G1102-0260 G1102-0261
¥ 180 + 税 ¥ 120 + 税

Decopage

手軽にデコパージュ! ペーパーからメディウム道具まで一気に揃う!

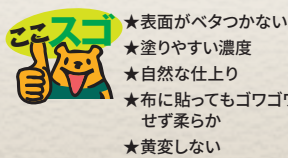
ナプキンペーパーを貼る



♥ 小さな作品や布製品に
♥ 薄いの素材との一体感がある

接着&コート

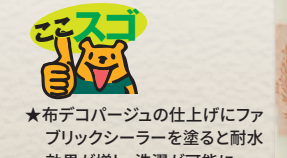
ナプキンペーパーを石けん、布、ウッドなどに貼るための接着剤&仕上げニスです。



ナプキンボツ
ツヤ★★★★★
250ml Q4900-0005 ¥2,600 + 税
118ml Q4900-0007 ¥1,350 + 税

布の仕上げ用

バッグや上履きなど洗濯が予想される布は、ファブリックシーラーを上塗りして保護します。



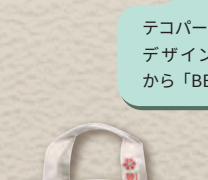

ファブリックシーラー
250ml Q4900-0003 ¥1,650 + 税
118ml Q4900-0018 ¥900 + 税

お知らせ



デコパージュ用メディウムのラベルデザインが「ヘリテージ DECO」から「BB」へ順次変更となります。

布に貼る



1 ナプキンペーパーをカットして仮置きし、デザインが決まったら、3枚重ねのナプキンペーパーの一番上の1枚をはがす。

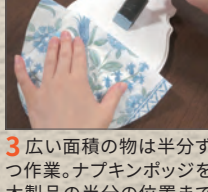
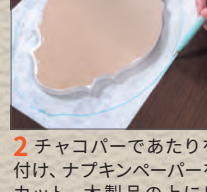

2 チャコパーでナプキンペーパーを塗る場所に大きめに印を付け、ナプキンボツを厚めに塗り、ナプキンペーパーを置く。

3 ナプキンペーパーの上にデコパージュフィルムをのせ、スポンジで中心から外側の方向にたたき空気が入らないように接着する。

4 縫い目部分は2mm程ペーパーを残してカットし、ナプキンボツを縫い目に塗ってナプキンを平筆(#6~10)で押さえて縫い目に入れていく。

5 ナプキンボツが乾燥後、再度ナプキンボツを塗り、乾燥させる。最後にファブリックシーラーをナプキンペーパーの上に塗って完成。

木製品に貼る



1 ナプキンペーパーは薄いので素材の色が透けないよう下塗りをする。デコパージュする部分にガーデンペイントのホワイトを塗る。

2 チャコパーをあたりを付け、ナプキンペーパーをカット。木製品の上にレイアウトする。

3 広い面積の物は半分ずつ作業。ナプキンボツを木製品の半分位置まで塗り、ナプキンペーパーを破れないように置く。

4 デコパージュフィルムをのせ、スポンジで、中心から外側の方向にたたきながら空気が入らないように接着。残りの半分も同様に貼る。

5 カーブや角はデコパージュシザーで切りこみを入れてから貼る。ナプキンボツが乾燥後、再度ナプキンボツを塗る。



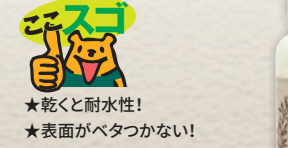
デコペーパーを貼る



♥ 大きな素材にも対応できる絵柄
♥ 貼りやすい厚みでしわがよらない
♥ デコパージュ用の紙なので作ったものを販売出来る

接着&コート

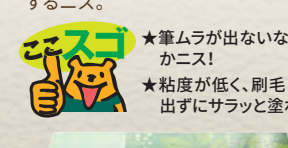
デコペーパー、コピー用紙、写真に使う接着剤&仕上げニス。



モジボツ
ツヤ★★★★★
250ml Q4900-0004 ¥1,850 + 税
118ml Q4900-0017 ¥1,000 + 税

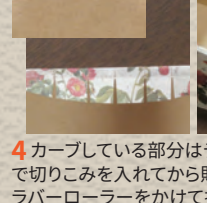
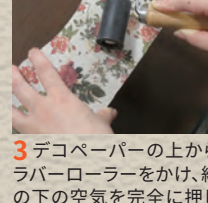
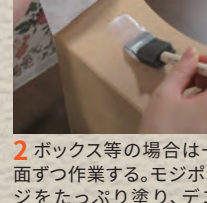
仕上げ用ニス

モジボツで貼った作品に、さらにこだわりのつや、つや消し仕上げをするニス。



マットコート 118ml
ツヤ★★★★★
Q4900-0019 ¥1,100 + 税
グロスコート 118ml
ツヤ★★★★★
Q4900-0020 ¥1,100 + 税

木製品に貼る



1 木製品にデコペーパーをレイアウトしカットする。

2 ボックス等の場合は一面ずつ作業する。モジボツをたっぷり塗り、デコペーパーを貼る。

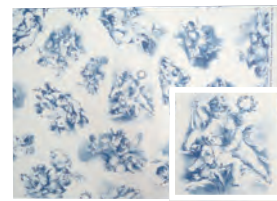
3 デコペーパーの上からラバーローラーをかけ、紙の下の空気を完全に押し出す。

4 カーブしている部分はデコパージュシザーで切りこみを入れてから貼る。ラバーローラーをかけて接着し、紙の余分なミミはモジボツが乾いた後カッターナイフでカットする。


5 モジボツ乾燥後、紙の上からスポンジブラシ等を使ってモジボツを塗る。完全に乾いたら完成。

デコペーパー
イタリア製

デコペーパーは紙に程良い厚みがあり、シワになりにくく素材の色も透けにくいので下塗り不要。
デコパージュ専用ペーパー



QA4905-0157 157



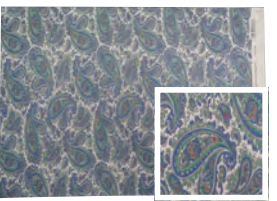
QA4905-0210 210



QA4905-0265 265



QA4905-0315 315




QA4905-0360 360



QA4905-0365 365



QA4905-0379 379



QA4905-0454 454




QA4905-0492 492



QA4905-0701 701



QA4905-0702 702



QA4905-0705 705



QA4905-0716 716



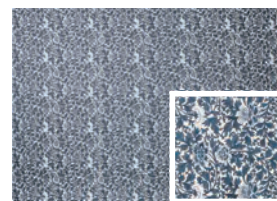
QA4905-1261 1261



QA4905-1664 1664



QA4905-1671 1671



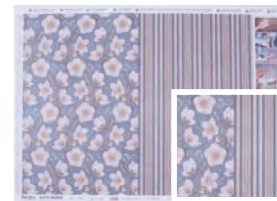
QA4905-7122 7122

＊デコ タソッティペーパー


各¥ 750 + 税 サイズ:50×70cm

＊デコ ソフトペーパー

各¥ 1,050 + 税 サイズ:50×70cm



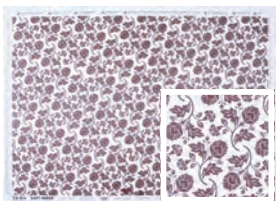
QA4902-2000 335




QA4902-2002 338



QA4902-2003 234



QA4902-2007 201



QA4902-2008 204




QA4902-2015 115



QA4902-2016 111



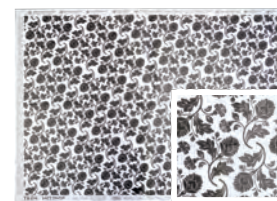
QA4902-2017 077



QA4902-2025 GW004



QA4902-2037 194 ダマスク(シナモン)



QA4902-2038 V-200



QA4902-2039 エンジェルフレーム



QA4902-2040 V-072




QA4902-2041 V-058




QA4902-2042 V-GW022



QA4902-2043 V-053




QA4902-2044 084



QA4902-2045 126



QA4902-2046 128



QA4902-2048 206

ナプキンペーパー

ドイツ製

デコパージュに使いやすいデザインを選びました

各¥ 270 + 税 33×33cm 同デザイン3枚入り


※画像は1/4に折った時のデザインです



QA4901-1650 11650L



QA4901-1660 11660L



QA4901-1820 11820L



QA4901-3491 3491L



QA4901-4720 4720L



QA4901-5875 AMB5875L



QA4901-6854 06854L



QA4901-7615 AMB7615L



QA4901-7660 AMB7660L



QA4901-7890 AMB7890L



QA4901-8580 8580L



QA4901-9960 9960L

＊デコパージュキット

道具・素材・ペーパーがセットになったキット。すぐにデコパージュ作品が作れます。



ハートのマグネット(5個入)
QA4904-9003
¥ 1,700 + 税



ラウンドコースター(5個入)
QA4904-9007
¥ 2,000 + 税



キャンドル(3個入)
QA4904-9008
¥ 1,700 + 税



スクエアミラー
QA4904-9009
¥ 1,300 + 税



ミニトートバック
QA4904-9005
¥ 1,600 + 税



ミニミニツリー(3個入)
QA4904-9012
¥ 1,800 + 税



道具セットA(ナプキンペーパー用)
QA4904-9013
¥ 1,000 + 税



道具セットB(デコペーパー用)
QA4904-9014
¥ 800 + 税

ヘリテージ DECO ペーパー

薄紙タイプのデコパージュペーパーなので、
木・プラスチック等へはモジポッジ、布へはナプキンポッジを使用して下さい。

クラフトコンソーシアム社(イギリス)製 各 ¥ 780 + 税 サイズ:35 × 40cm 3枚入



QA4912-0048 048 ホリスブリグス



QA4912-0049 049 トラッドポインセチア



QA4912-0050 050 エクレクティッククリスマス



QA4912-0053 053 ジンジャーブレッド



QA4912-0055 055 ポーラーエクスプレス



QA4912-0059 059 グリスニングスノー



QA4912-0112 112 スタッグリビート



QA4912-0119 119FN ホワイト



QA4912-0127 127 レッドローズ



QA4912-0128 128 ビーチハット



QA4912-0135 135 トラベルスタンプ



QA4912-0140 140VicW ペーパー



QA4912-0141 141 レッドピオニー



QA4912-0150 150 バイオレットダフ



QA4912-0157 157 ワールドマップ 2



QA4912-0164 164 FI ポーセレン 2



QA4912-0175 175 ベーン



QA4912-0209 209 Br ローズ MID



QA4912-0217 217 ヘレン



QA4912-0219 219 レイブン



QA4912-0230 230VP カード S



QA4912-0231 231 V ブルー



QA4912-0232 232 ポージー



QA4912-1002 002 シルバースノーフレーク



QA4912-1003 003 メリークリスマス



QA4912-1004 004 ブルースノーフレーク



QA4912-1007 007 ウィンターウッドランド



QA4912-1009 009 レッドノルディックリビート



QA4912-1010 010 グレーツリー



QA4912-1011 011 スノーフレークダマスク



QA4912-1012 012 タータン



QA4912-1013 013 タータン 2



QA4912-1014 014 ノルディックスティッチ



QA4912-1016 016 ダックエッグツリー



QA4912-1020 020 ブルーデコール



QA4912-1028 028 レッドツリー



QA4912-1043 043 シルバーデコール



QA4912-1044 044 シルバーボーブル



QA4912-1045 045 シルバーツリー



株式会社アシーナ

〒 270-1176 千葉県我孫子市柴崎台 2-11-23
http://www.athena-inc.co.jp

TEL : 04-7199-3003

FAX : 04-7199-3072